



Die SWFS lädt ein zum  
**DIGITALEN**  
**TAG DER OFFENEN TÜR**

WANN:

19./20./21.07.2021 (jeweils 18-19 Uhr)

**SWFS**  
DEIN WEG ZUR  
**MITTLEREN REIFE**

**FÄCHER**  
Entdecke außergewöhnliche

**KLASSEN FAHRTEN**  
Erlebe Gemeinschaft bei

**KOMPETENT MENSCHLICH ZUKUNTSORIENTIERT**

BSK - SAP  
WinLine - KMK  
Übungsunternehmen  
Bilingualer Unterricht

Skilager  
Segellager  
England  
Taizé  
Abschlussfahrt

... UND VIELES, VIELES MEHR ...

Wir haben Dein/Ihr Interesse geweckt?  
Dann besuche(n) (Sie) uns an unserem  
**DIGITALEN TAG DER OFFENEN TÜR.**  
Einfach QR-Code scannen oder Link im  
Browser eintippen.  
Wir freuen uns auf Dich/Sie!



<https://spatial.chat/s/SWFS21>



SCAN ME



Freising, Juli 2021

Liebe Eltern und Erziehungsberechtigte, liebe Schülerinnen und Schüler,

vielen Dank für Ihr/Euer Interesse an unserer Schule. Die Pandemiesituation der vergangenen Monate erforderte, Kontakte auf ein Mindestmaß zu reduzieren und so mussten Informationsveranstaltungen wie unser traditioneller Tag der offenen Tür leider abgesagt werden. Ein persönliches Kennenlernen oder ein Besuch unserer Einrichtung war dadurch nahezu unmöglich und man konnte sich möglicherweise nicht optimal über unsere Schule und die Besonderheiten unserer Schulart informieren. Um diesem Informationsbedarf nun doch noch gerecht zu werden, haben wir entschieden, im Juli einen **digitalen Tag der offenen Tür** zu organisieren, zu dem wir alle Interessierten herzlich einladen.

Hierfür nutzen wir das Videokonferenz-Tool [www.spatial.chat](http://www.spatial.chat), mit welchem wir ein virtuelles Schulhaus kreiert haben, das für alle zum Besuch offensteht. Hier kann man einen Eindruck von unserem Schulhaus und den Klassenräumen gewinnen und mit Lehrkräften unserer Schule ins Gespräch kommen.

**Veranstaltungsdatum: 19.-21.07.2021 (Mo./Di./Mi.)**  
**Uhrzeit: täglich von 18 bis 19 Uhr**

Das virtuelle Schulhaus ist unter folgendem Link zu erreichen:

<https://spatial.chat/s/SWFS21>

Die folgende Kurzanleitung dient dazu, sich in unserem virtuellen Schulhaus zurechtzufinden.

Wir wünschen viel Spaß bei der Erkundung unserer Schule und freuen uns auf interessante Gespräche.

Mit freundlichen Grüßen

Gerd Preuß, OstD  
(Schulleiter)

Die SWFS virtuell erkunden mit



## Eine Kurzanleitung

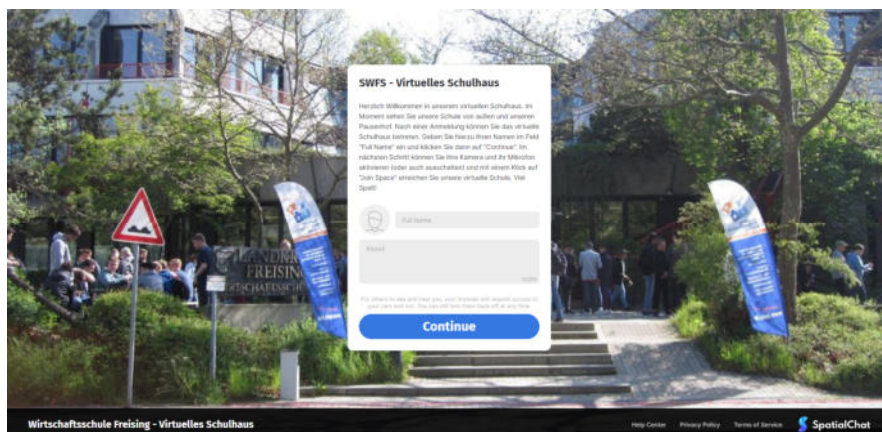
Folgen Sie dem untenstehenden Link, um unser virtuelles Schulhaus zu erreichen:

<https://spatial.chat/s/SWFS21>

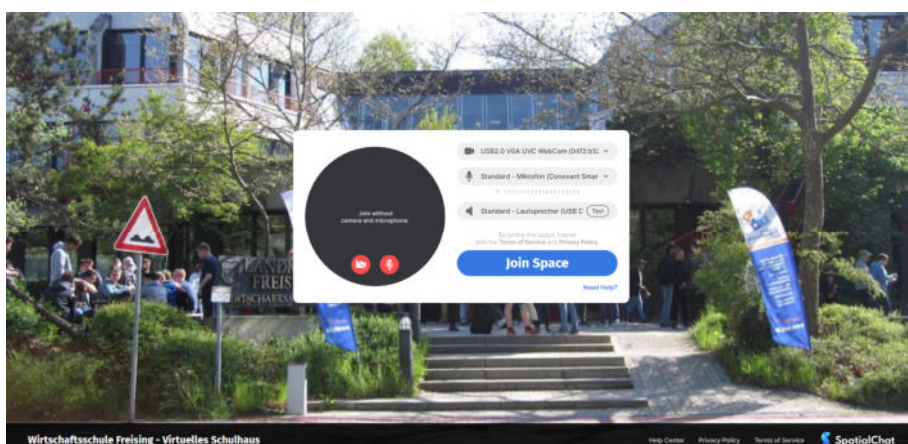
Um das Schulhaus virtuell betreten zu können, ist eine Anmeldung mit Namen erforderlich.  
 (Keine Angst: Es werden keine Daten gespeichert.)

### Schritte zur Anmeldung:

- 1) Geben Sie einen **Namen** in das grau hinterlegte obere Feld (Full Name) ein und klicken Sie auf den Button **Continue**.



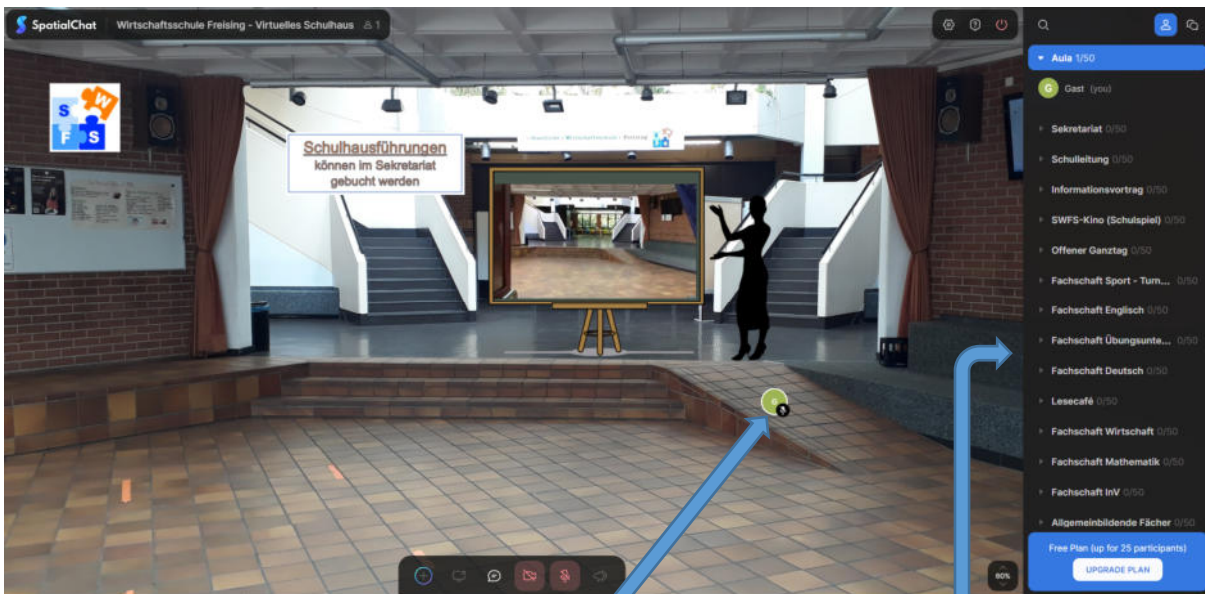
- 2) Sie werden nun auf die nächste Seite weitergeleitet. Hier geht es um die Aktivierung von **Kamera und Mikrofon**. Hier klicken Sie bitte auf die beiden Symbole für Kamera und Mikrofon (Im Beispiel unten sind Kamera und Mikrofon deaktiviert, bei Aktivierung leuchten die Symbole grün anstatt rot). Um das Schulhaus betreten zu können, klicken Sie nun auf den blauen Button **Join Space**.





## Der virtuelle Besuch:


So sieht es dann aus, wenn man das virtuelle Schulhaus betritt. Man kommt in unserer Aula an und wird sogleich vom Schulfilm begrüßt. Am digitalen Tag der offenen Tür werden hier einzelne Lehrkräfte warten, um alle Fragen zu beantworten. Gleichzeitig hat man die Möglichkeit, in weitere Räume zu wechseln und sich über unsere Schule und unser vielfältiges Angebot zu informieren.



### Und das sind Sie!

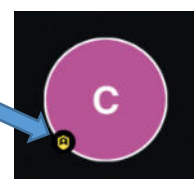
Sie bewegen sich, indem Sie Ihren Avatar (hier der grüne Kreis) anklicken, gedrückt halten und durch den Raum schieben. Je näher sie beispielsweise dem Video kommen, umso besser hören Sie den Ton. Jeder Raum kann durch die Zoomfunktion Ihres Gerätes verkleinert oder vergrößert werden. Sobald Sie in der Nähe eines anderen Avatars sind, können Sie mit dieser Person sprechen. Entfernen Sie sich, verstummt das Gespräch.

Um in weitere Räume zu gelangen oder später einen Raum zu wechseln, klicken Sie einfach auf die Links in der Navigationsleiste am rechten Bildrand.

(Am Handy müssen Sie auf dieses Symbol  klicken, damit die Räume angezeigt werden.)

Will man einen **Raum wieder verlassen** und in die Aula zurückkehren oder in einen anderen Raum wechseln, wählt man das jeweilige Ziel in der Navigationsleiste.

**Lehrkräfte** erkennen Sie durch ein **kleines gelbes Symbol** am Avatar. Klicken Sie auf den Avatar der Lehrkraft, erscheinen zudem die Fächerkombination und gegebenenfalls eine Funktion, die die Lehrkraft ausübt.



Wir wünschen viel Spaß und einen informativen Aufenthalt in unserem virtuellen Schulhaus.